

**ԷՄԻԼ ԳՐԻԳՈՐՅԱՆԻ ԱՆՎԱՆ ԵՐԵՎԱՆԻ
ՈՍԿԵՐՉԱԿԱՆ ԳՈՐԾԱՐԱՆ
ԲԱՑ ԲԱԺՆԵՏԻՐԱԿԱՆ ԸՆԿԵՐՈՒԹՅՈՒՆ**

2023 ԹՎԱԿԱՆԻ ԴԵԿՏԵՄԲԵՐԻ 31-Ի ԴՐՈՒԹՅԱՄԲ
ԵՎ ԱՅԴ ԱՄՍԱԹՎԻՆ ԱՎԱՐՏՎԱԾ ՄԻՋԱՆԿՅԱԼ

ՖԻՆԱՆՍԱԿԱՆ ՀԱՇՎԵՏՎՈՒԹՅՈՒՆՆԵՐ

ԵՐԵՎԱՆ 2023

Բ Ո Վ Ա Ն Դ Ա Կ ՈՒ Թ Յ ՈՒ Ն

Հաշվետվություն ֆինանսական վիճակի մասին	էջ 3-4
Հաշվետվություն համապարփակ ֆինանսական արդյունքների մասին	էջ 5
Հաշվետվություն սեփական կապիտալում փոփոխությունների մասին	էջ 6
Հաշվետվություն Դրամական միջոցների հոսքերի մասին	էջ 7
Ֆինանսական հաշվետվությունների կից ծանոթագրություններ	էջ 8

*Էմիլ Գրիգորյանի անվան Երևանի Ոսկերչական Գործարան ԲԲԸ
Հաշվետվություն ֆինանսական վիճակի մասին
2023թ. Դեկտեմբերի 31-ի դրությամբ*

հազար դրամ

		31.12.2023թ	31.12.2022թ
ԱԿՏԻՎՆԵՐ			
Ոչ ընթացիկ նյութական ակտիվներ			
Հիմնական միջոցներ	4	2,424,260	2,431,108
Օգտագործման համար ոչ մատչելի հիմնական միջոցներ	5	32,740	32,740
Ոչ նյութական ակտիվներ	6	-	417
Կանխավճար ոչ ընթացիկ ակտիվներ ձեռք բերելու համար		-	-
Ընդամենը ոչ ընթացիկ նյութական ակտիվներ		2,457,000	2,464,265
Ընթացիկ ակտիվներ			
Պաշարներ	8	1,966,583	1,915,259
Տրված ընթացիկ կանխավճարներ	9	35,659	23,684
Առևտրական և այլ դեբիտորական պարտքեր	10	43,414	40,507
Դրամական միջոցներ	11	131,904	117,264
Ընթացիկ ակտիվներ հարկերի և այլ վճ. գծով		2,101	10,501
Փոխառություն	12	-	24,312
Այլ ընթացիկ ակտիվներ	13	7,480	5,611
Ընդամենը ընթացիկ ակտիվներ		2,187,141	2,137,138
Ընդամենը ակտիվներ		4,644,141	4,601,403
Սեփական կապիտալ և պարտավորություններ			
Սեփական կապիտալ			
Կանոնադրական կապիտալ	14	1,095,340	1,095,340
Կուտակված շահույթ		3,020,122	2,914,206
Պահուստային կապիտալ		63,433	63,433
Ընդամենը սեփական կապիտալ		4,178,895	4,072,979
Ոչ Ընթացիկ պարտավորություններ			
Երկարաժամկետ բանկային վարկեր	15	-	-
Հետաձգված հարկային պարտավորություն	7	198,711	198,806
Ընդամենը ոչ ընթացիկ պարտավորություններ		198,711	198,806

31.12.2023թ

31.12.2022թ

Ընթացիկ պարտավորություններ

Երկարաժամկետ բանկային վարկերի կարճաժ. մաս	15	-	-
Կարճաժամկետ բանկային վարկեր (օվերդրաֆտ)	15	-	-
Ստացված ընթացիկ կանխավճարներ	16	46,855	90,213
Առևտրական և այլ կրեդիտորական պարտքեր	17	17,523	23,149
Հարկերի և այլ պարտադիր վճարների գծով պարտավ.	18	16,716	14,448
Հաշվեգրած պարտավոր. աշխատավարձի և արձ. գծով		7,473	10,338
Պարտքեր շահաբաժինների գծով		147,121	163,332
Ընթացիկ պահուստներ		25,089	23,819
Փոխառություն		-	-
Այլ ընթացիկ պարտավորություններ		5,758	4,319
Ընդամենը ընթացիկ պարտավորություններ		266,535	329,618
Ընդամենը սեփական կապիտալ և պարտավորություններ		4,644,141	4,601,403

Գլխավոր տնօրեն՝


Տիգրան Երոյան

30 Հունվարի 2024թ.



Գլխավոր հաշվապահ՝

Ազատուհի Մակարյան

Ֆինանսական վիճակի մասին հաշվետվությունը պետք է ընթերցվի այս ֆինանսական հաշվետվությունների բաղկացուցիչ մասը կազմող 11-ից մինչև 39-րդ էջերում ներկայացված կից ծանոթագրությունների հետ մեկտեղ:

**Էմիլ Գրիգորյանի անվան Երևանի Ոսկերչական Գործարան ԲԲԸ
Հաշվետվություն համապարփակ ֆինանսական արդյունքների մասին**

2023թ. Դեկտեմբերի 31-ի դրությամբ
հազար դրամ


	Ծանոթ.	2023թ.-ի 12 ամիսներ	2022թ.-ի 12 ամիսներ
Հասույթ	19	1,878,969	1,234,451
Վաճառքի ինքնարժեք	20	(1,574,156)	(1,074,956)
Համախառն շահույթ		304,813	159,495
Այլ եկամուտներ	21	58759	60,347
Իրացման ծախսեր	22	(121,958)	(121,922)
Վարչական ծախսեր	23	(87,988)	(84,540)
Այլ գործառնական ծախսեր	24	(30,779)	(30,113)
Գործառնական գործունեությունից շահույթ (վնաս)		122,847	(16,733)
Ֆինանսական ծախս	25	(99)	(264)
Ֆինանսական եկամուտ		-	-
Արտարժույթի փոխարժեքային տարբերություններից զուտ օգուտ (կորուստ)	26	(16,483)	39,175
Այլ եկամուտ (ծախս)		-	-
Այլ ոչ գործառնական գործունեությունից շահույթ	27	(445)	(967)
Շահույթ մինչև հարկումը		105,820	21,211
Շահութահարկի գծով եկամուտ (ծախս)	28	96	(4,780)
ՏԱՐՎԱ ՇԱՀՈՒՅԹ		105,916	16,431
Այլ համապարփակ ֆինանսական արդյունք		-	-
ԸՆԴԱՄԵՆԸ ՀԱՄԱՂԱՐՓԱԿ ՖԻՆԱՆՍԱԿԱՆ ԱՐԴՅՈՒՆՔ		105,916	16,431

Գլխավոր տնօրեն՝

Տիգրան Երոյան
30 Հունվարի 2024թ.

Գլխավոր հաշվապահ՝

Ազատուհի Սակարյան



Համապարփակ ֆինանսական արդյունքների մասին հաշվետվությունը պետք է ընթերցվի այս ֆինանսական հաշվետվությունների բաղկացուցիչ մասը կազմող 11-ից մինչև 39-րդ էջերում ներկայացված կից ծանոթագրությունների հետ մեկտեղ:

Էմիլ Գրիգորյանի անվան Երևանի Ոսկերչական Գործարան ԲԲԸ
Հաշվետվություն սեփական կապիտալում փոփոխությունների մասին

2023թ. Դեկտեմբերի 31-ի դրությամբ

հազ. դրամ

	Կանոնադրական կապիտալ	Չբաշխված շահույթ	Վերագնահատ . Տարբերությ.	Պահուստային կապիտալ	Ընդամենը Սեփական կապիտալ
Մնացորդը առ 01 հունվարի 2022թ	1,095,340	2,986,933	-	45,602	4,127,875
Ճշգրտում	-	-	-	-	-
Մնացորդը առ 01 հունվարի 2022թ.	1,095,340	2,986,933	-	45,602	4,127,875
Հաշվետու տարվա շահույթ (վնաս)	-	16,431	-	-	16,431
Շահաբաժինների բաշխում	-	(71,327)	-	-	(71,327)
Ներքին տեղաշարժ	-	(17,831)	-	17,831	-
Մնացորդը 31 Դեկտեմբերի 2022թ դրությամբ	1,095,340	2,914,206	-	63,433	4,072,979
Մնացորդը առ 01 հունվարի 2023թ	1,095,340	2,914,206	-	63,433	4,072,979
Ճշգրտում	-	-	-	-	-
Մնացորդը առ 01 հունվարի 2023թ	1,095,340	2,914,206	-	63,433	4,072,979
Հաշվետու տարվա շահույթ (վնաս)	-	105,916	-	-	105,916
Շահաբաժինների բաշխում	-	-	-	-	-
Ներքին տեղաշարժ	-	-	-	-	-
Մնացորդը 31 Դեկտեմբերի 2023թ. դրությամբ	1,095,340	3,020,122	-	63,433	4,178,895



Գլխավոր տնօրեն՝

Տիգրան Երոյան
30 Հունվարի 2024թ.



Գլխավոր հաշվապահ՝

Ազատուհի Մակարյան

Սեփական կապիտալում փոփոխությունների մասին հաշվետվությունը պետք է ընթերցվի այս ֆինանսական հաշվետվությունների բաղկացուցիչ մասը կազմող 11-ից մինչև 39-րդ էջերում ներկայացված կից ծանոթագրությունների հետ մեկտեղ:

**Էմիլ Գրիգորյանի անվան Երևանի Ոսկերչական Գործարան ԲԲԸ
Հաշվետվություն դրամական միջոցների հոսքերի վերաբերյալ**

2023թ. Դեկտեմբերի 31-ի դրությամբ

Գործառնական գործունեությունից հոսքեր	2023թ.-ի 12 ամիսներ	2022թ.-ի 12 ամիսներ
Գործառնական գործունեության մատուցումից մուտքեր	1,665,053	1,114,572
Այլ մուտքեր	303,287	457,613
Վճարումներ մատակարարներին ապրանք և ծառայությունների համար	(1,572,048)	(802,256)
Վճարումներ աշխատակիցներին և նրանց անունից	(191,151)	(166,257)
Շահութահարկի և այլ հարկերի վճարում	(122,289)	(169,345)
Սոցիալական վճարների գծով	-	-
Այլ ելքեր	(48,435)	(241,876)
Ընդամենը գործառնական գործունեությունից զուտ հոսքեր	34,417	192,451
Ներդրումային գործունեությունից հոսքեր		
Հիմնական միջոցների և ոչ նյութական ակտիվների վաճառքներից	-	-
Ներդրումային գործունեությունից մուտքեր	24,312	-
Հիմնական միջոցների և ոչ նյութական ակտիվների ձեռք բերումից	(25,785)	(2,647)
Ընդամենը ներդրումային գործունեությունից զուտ հոսքեր	(1,473)	(2,647)
Ֆինանսավորման գործունեությունից հոսքեր		
Ստացված վարկերից և փոխառություններից	49,830	104,160
Ֆինանսավորման այլ գործունեությունից մուտքեր	518	102
Վարկերի և փոխառությունների մարումից	(49,860)	(209,637)
Վճարված շահաբաժիններ և տոկոսներ	(16,075)	(19,226)
Ֆինանսավորման այլ գործունեությունից ելքեր	(445)	(715)
Ընդամենը ֆինանսավորման գործունեությունից զուտ հոսքեր	(16,032)	(125,316)
Ընդամենը զուտ հոսքեր	16,912	64,488
Արտարժույթի փոխարժեքային տարբերություններ	(2,273)	(3,669)
Դրամական միջոցների մնացորդը առ 1 հունվար	117,265	57,145
Դրամական միջոցների մնացորդը 31 դեկտեմբերի դրությամբ	131,904	117,964

Գլխավոր տնօրեն՝


Տիգրան Երոյան

30 Հունվարի 2024թ.



Գլխավոր հաշվապահ՝

Ազատուհի Մակարյան

Դրամական միջոցների հոսքերի մասին հաշվետվությունը պետք է ըմբռնվի այս ֆինանսական հաշվետվությունների բաղկացուցիչ մասը կազմող 11-ից մինչև 39-րդ էջերում ներկայացված կից ծանոթագրությունների հետ մեկտեղ: